

## 2021年度後期授業評価アンケート結果

実施期間： 2021年12月16日(木)～2022年1月31日(月)

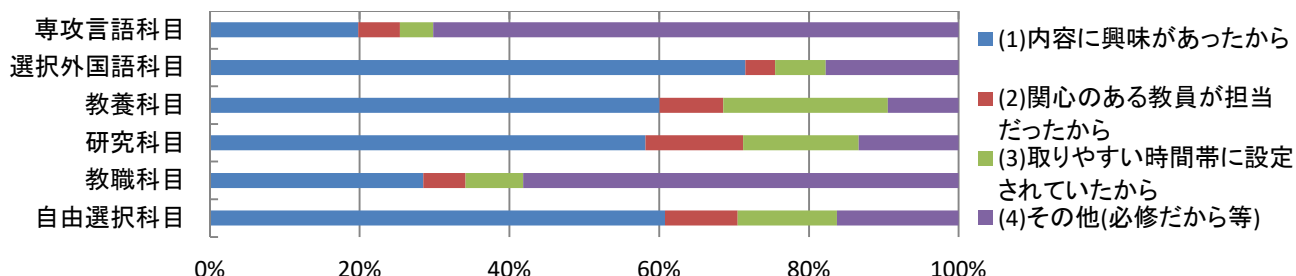
- ・アンケート実施科目数： 1,158科目
- ・アンケート実施延べ人数： 30,458人
- ・アンケート回答科目数： 1,151科目
- ・アンケート回答延べ人数： 13,686人
- ・回答率： 44.9%
- ・アンケート集計結果(分野別)：次ページ以降に掲載

## アンケート設問

- 問1. この科目を履修した理由について、あなたにとって最もあてはまるものはどれですか？
- (1) 内容に興味があったから
  - (2) 関心のある教員が担当だったから
  - (3) 取りやすい時間帯に設定されていたから
  - (4) その他(自由記述欄―「必修科目だから」など)
- 問2. 授業時間内および(予習や課題など)授業時間外であなたが費やした学習量はどうでしたか？
- (1) かなり多かった
  - (2) やや多かった
  - (3) やや少なかった
  - (4) かなり少なかった
- 問3. 教員の説明は丁寧でしたか？
- (1) そう思う
  - (2) ややそう思う
  - (3) あまりそう思わない
  - (4) そう思わない
- 問4. 教員は授業の内外で学生に質問ができる機会を与えましたか？
- (1) そう思う
  - (2) ややそう思う
  - (3) あまりそう思わない
  - (4) そう思わない
- 問5. 教科書、参考書、配布資料などの教材は、授業内容の理解に役立ちましたか？
- (1) そう思う
  - (2) ややそう思う
  - (3) あまりそう思わない
  - (4) そう思わない
- 問6. 教員は授業方法に対して十分な工夫をしていたと思いますか？
- (1) そう思う
  - (2) ややそう思う
  - (3) あまりそう思わない
  - (4) そう思わない
- 問7. この授業の難易度・レベルは、あなたにとってどうでしたか？
- (1) 難しすぎた
  - (2) やや難しかった
  - (3) ちょうどよかった
  - (4) 易しかった
- 問8. この授業の進む速さは、あなたにとってどうでしたか？
- (1) 速すぎた
  - (2) やや速かった
  - (3) ちょうどよかった
  - (4) 遅かった
- 問9. あなたはこの授業で扱われた内容について興味・関心が深まりましたか？
- (1) そう思う
  - (2) ややそう思う
  - (3) あまりそう思わない
  - (4) そう思わない
- 問10. この科目の履修を終えた今のあなたにとって、最もあてはまるのはどれですか？
- (1) 同じテーマでさらに高いテーマの授業を受けてみたい
  - (2) 同じ教員の関連ある別の授業を受講してみたい
  - (3) この授業だけで概ね満足している
  - (4) その他(自由記述欄―「必修科目だから」など)
- 問11. この科目の良かった点がありますか？最も良かった項目を1つ選択し、内容を記入して下さい
- (1) 予習・課題
  - (2) 授業説明・授業方法
  - (3) 教科書・参考書・配付資料
  - (4) 授業の難易度・レベル
  - (5) 授業の進行度
  - (6) 特になし
- 問12. この科目の授業について改善してほしい点がありますか？最も改善してほしい項目を1つ選択し、改善内容を記入して下さい
- (1) 予習・課題
  - (2) 授業説明・授業方法
  - (3) 教科書・参考書・配付資料
  - (4) 授業の難易度・レベル
  - (5) 授業の進行度
  - (6) 改善点はない

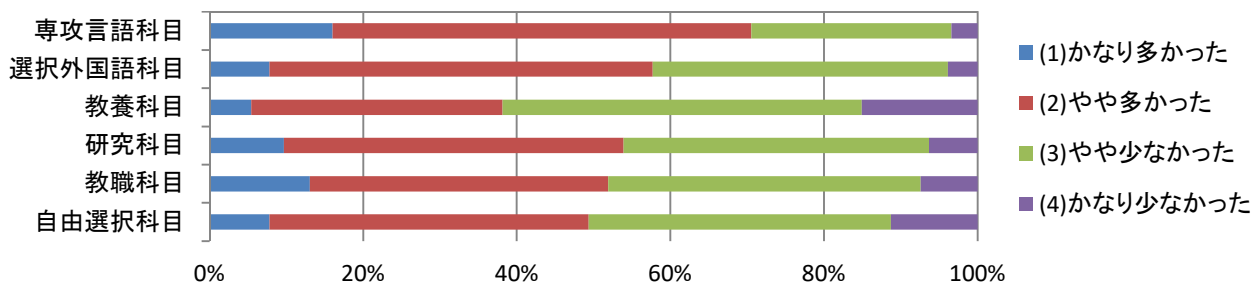
問1. この科目を履修した理由について、あなたにとって最もあてはまるものはどれですか？

分野	(1)内容に興味があったから	(2)関心のある教員が担当だったから	(3)取りやすい時間帯に設定されていたから	(4)その他(必修だから等)	回答数
専攻言語科目	20%	6%	4%	70%	5647
選択外国語科目	71%	4%	7%	18%	856
教養科目	60%	9%	22%	9%	1361
研究科目	58%	13%	15%	13%	4679
教職科目	28%	6%	8%	58%	337
自由選択科目	61%	10%	13%	16%	806



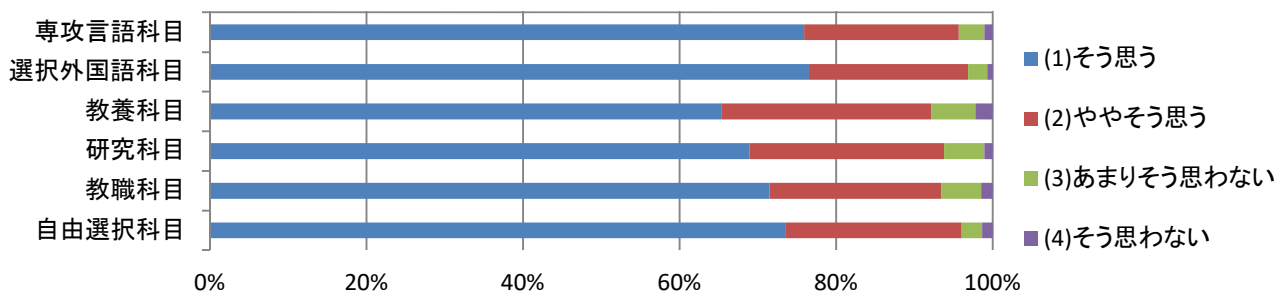
問2. 授業時間内および（予習や課題など）授業時間外であなたが費やした学習量は怎么样了か？

分野	(1)かなり多かった	(2)やや多かった	(3)やや少なかった	(4)かなり少なかった	回答数
専攻言語科目	16%	55%	26%	3%	5647
選択外国語科目	8%	50%	38%	4%	856
教養科目	5%	33%	47%	15%	1361
研究科目	10%	44%	40%	6%	4679
教職科目	13%	39%	41%	7%	337
自由選択科目	8%	42%	39%	11%	806



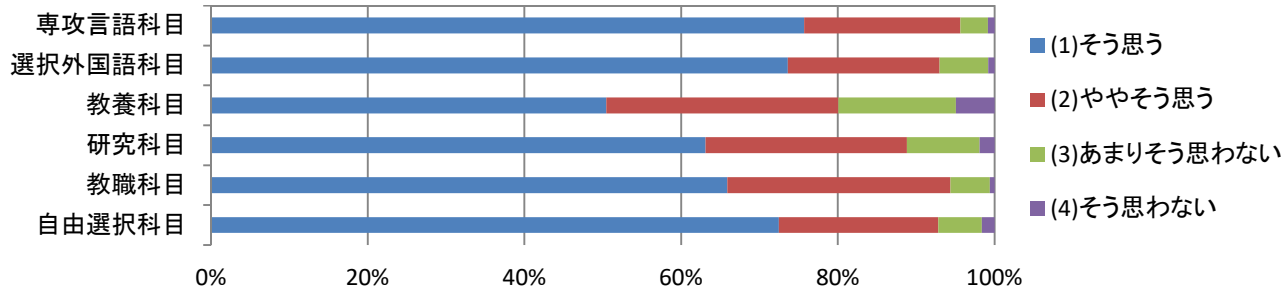
問3. 教員の説明は丁寧でしたか？

分野	(1)そう思う	(2)ややそう思う	(3)あまりそう思わない	(4)そう思わない	回答数
専攻言語科目	76%	20%	3%	1%	5647
選択外国語科目	77%	20%	2%	1%	856
教養科目	65%	27%	6%	2%	1361
研究科目	69%	25%	5%	1%	4679
教職科目	72%	22%	5%	1%	337
自由選択科目	74%	22%	3%	1%	806



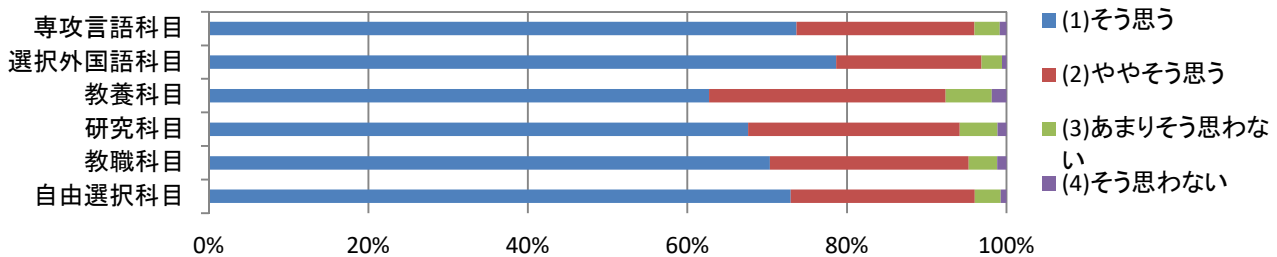
問4. 教員は授業の内外で学生に質問ができる機会を与えましたか？

分野	(1) そう思う	(2) ややそう思う	(3) あまりそう 思わない	(4) そう思わ ない	回答数
専攻言語科目	76%	20%	4%	1%	5647
選択外国語科目	74%	19%	6%	1%	856
教養科目	50%	30%	15%	5%	1361
研究科目	63%	26%	9%	2%	4679
教職科目	66%	28%	5%	1%	337
自由選択科目	72%	20%	6%	2%	806



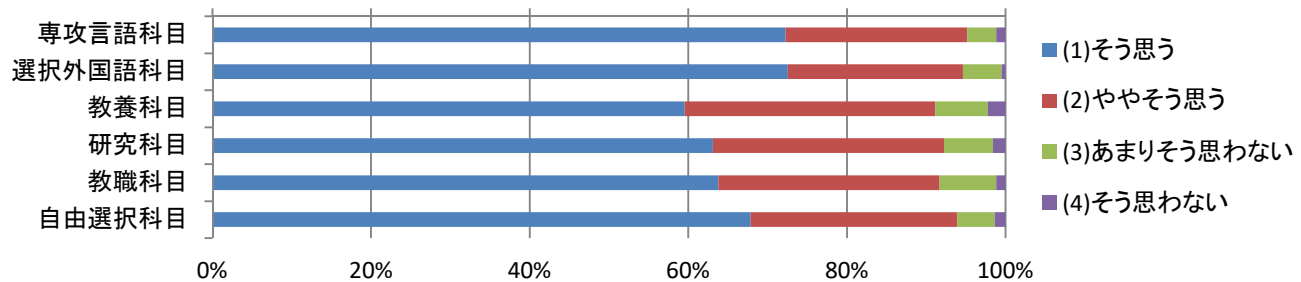
問5. 教科書、参考書、配布資料などの教材は、授業内容の理解に役立ちましたか？

分野	(1) そう思う	(2) ややそう思う	(3) あまりそう 思わない	(4) そう思わ ない	回答数
専攻言語科目	74%	22%	3%	1%	5647
選択外国語科目	79%	18%	3%	1%	856
教養科目	63%	30%	6%	2%	1361
研究科目	68%	27%	5%	1%	4679
教職科目	70%	25%	4%	1%	337
自由選択科目	73%	23%	3%	1%	806



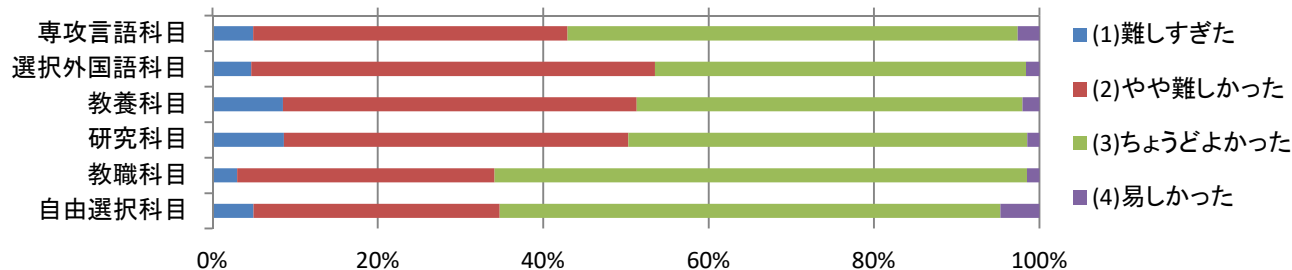
問6. 教員は授業方法に対して十分な工夫をしていたと思いますか？

分野	(1) そう思う	(2) ややそう思う	(3) あまりそう 思わない	(4) そう思わ ない	回答数
専攻言語科目	72%	23%	4%	1%	5647
選択外国語科目	73%	22%	5%	0%	856
教養科目	60%	32%	7%	2%	1361
研究科目	63%	29%	6%	2%	4679
教職科目	64%	28%	7%	1%	337
自由選択科目	68%	26%	5%	1%	806



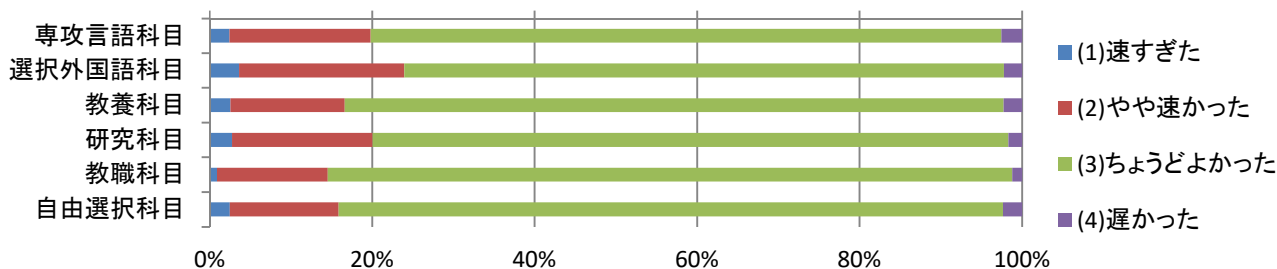
問7. この授業の難易度・レベルは、あなたにとってどうでしたか？

分野	(1) 難しすぎた	(2) やや難しかった	(3) ちょうどよかった	(4) 易しかった	回答数
専攻言語科目	5%	38%	54%	3%	5647
選択外国語科目	5%	49%	45%	2%	856
教養科目	9%	43%	47%	2%	1361
研究科目	9%	42%	48%	1%	4679
教職科目	3%	31%	64%	1%	337
自由選択科目	5%	30%	61%	5%	806



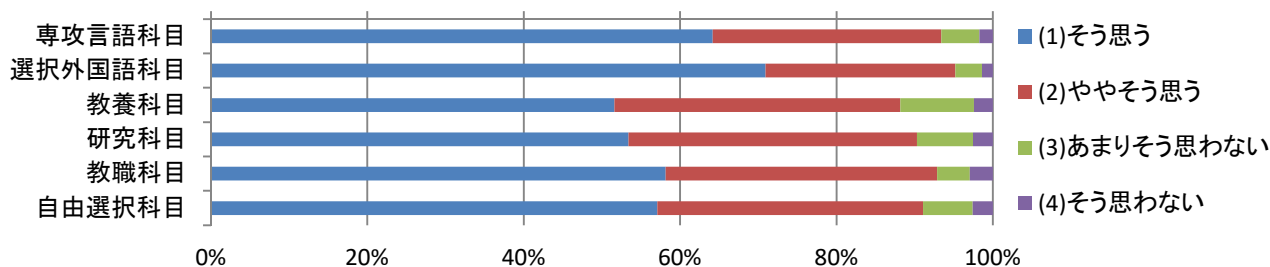
問8. この授業の進む速さは、あなたにとってどうでしたか？

分野	(1) 速すぎた	(2) やや速かった	(3) ちょうどよかった	(4) 遅かった	回答数
専攻言語科目	2%	17%	78%	3%	5647
選択外国語科目	4%	20%	74%	2%	856
教養科目	3%	14%	81%	2%	1361
研究科目	3%	17%	78%	2%	4679
教職科目	1%	14%	84%	1%	337
自由選択科目	2%	13%	82%	2%	806



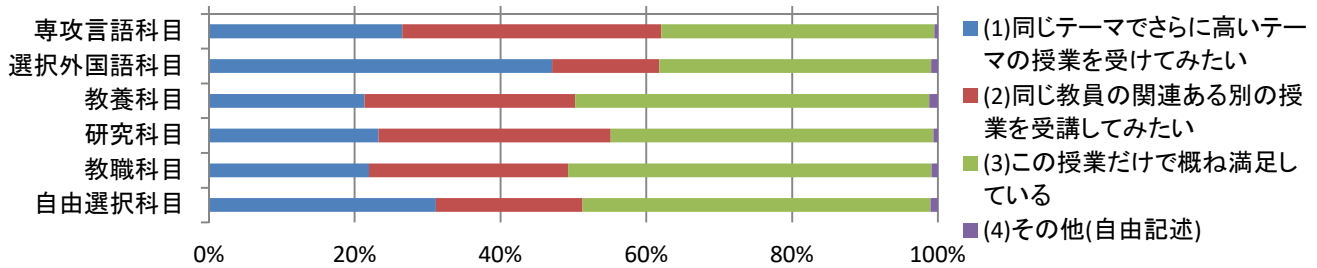
問9. あなたはこの授業で扱われた内容について興味・関心が深まりましたか？

分野	(1) そう思う	(2) ややそう思う	(3) あまりそう思わない	(4) そう思わない	回答数
専攻言語科目	64%	29%	5%	2%	5647
選択外国語科目	71%	24%	3%	1%	856
教養科目	52%	37%	9%	2%	1361
研究科目	53%	37%	7%	3%	4679
教職科目	58%	35%	4%	3%	337
自由選択科目	57%	34%	6%	3%	806



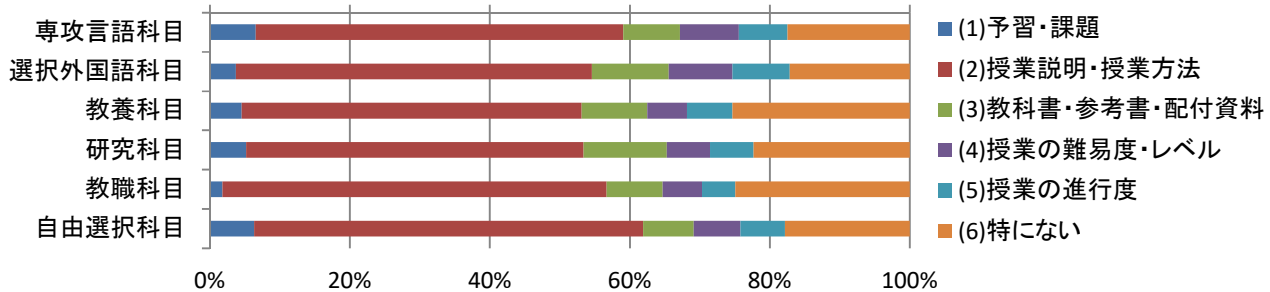
問10. この科目の履修を終えた今のあなたにとって、最もあてはまるのはどれですか？

分野	(1) 同じテーマでさらに高いテーマの授業を受けてみたい	(2) 同じ教員の関連ある別の授業を受講してみたい	(3) この授業だけで概ね満足している	(4) その他(自由記述)	回答数
専攻言語科目	27%	36%	37%	0%	5647
選択外国語科目	47%	15%	37%	1%	856
教養科目	21%	29%	49%	1%	1361
研究科目	23%	32%	44%	1%	4679
教職科目	22%	27%	50%	1%	337
自由選択科目	31%	20%	48%	1%	806



問11. この科目の良かった点がありますか？最も良かった項目を1つ選択し、内容を記入して下さい

分野	(1) 予習・課題	(2) 授業説明・授業方法	(3) 教科書・参考書・配付資料	(4) 授業の難易度・レベル	(5) 授業の進行度	(6) 特にない
専攻言語科目	7%	53%	8%	8%	7%	17%
選択外国語科目	4%	51%	11%	9%	8%	17%
教養科目	5%	49%	9%	6%	6%	25%
研究科目	5%	48%	12%	6%	6%	22%
教職科目	2%	55%	8%	6%	5%	25%
自由選択科目	6%	56%	7%	7%	6%	18%



問12. この科目の授業について改善してほしい点がありますか？最も改善してほしい項目を1つ選択し、改善内容を記入して下さい

分野	(1) 予習・課題	(2) 授業説明・授業方法	(3) 教科書・参考書・配付資料	(4) 授業の難易度・レベル	(5) 授業の進行度	(6) 改善点はない
専攻言語科目	5%	6%	1%	2%	3%	82%
選択外国語科目	3%	6%	2%	2%	5%	82%
教養科目	2%	6%	3%	3%	3%	84%
研究科目	4%	7%	2%	3%	3%	80%
教職科目	3%	6%	2%	1%	1%	86%
自由選択科目	4%	7%	2%	1%	2%	84%

