

2015年度後期授業評価アンケート結果

実施期間： 2016年1月4日(月)～30日(土)

- ・アンケート対象科目数： 938科目
- ・アンケート実施科目数： 894科目
- ・アンケート対象延べ人数： 26136人
- ・アンケート実施延べ人数： 23239人
- ・回答率： 88.9%

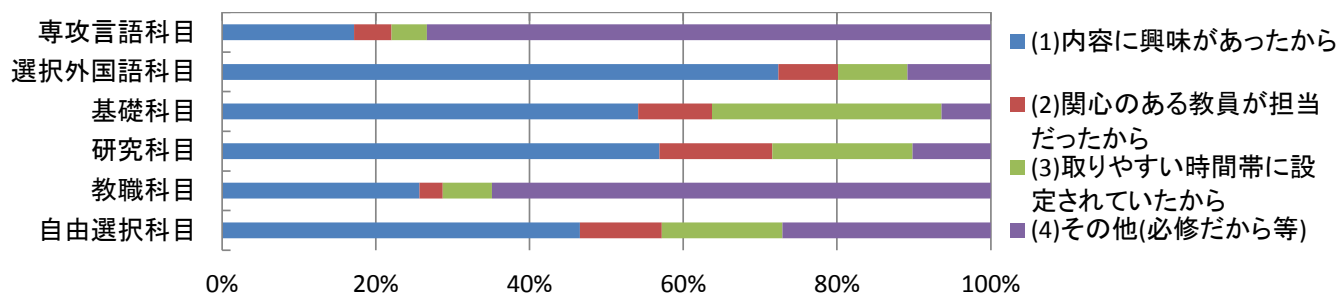
・アンケート集計結果(分野別)：次ページ以降に掲載

アンケート設問

- 問1. この科目を履修した理由について、あなたにとって最もあてはまるものはどれですか？
- (1) 内容に興味があったから
 - (2) 関心のある教員が担当だったから
 - (3) 取りやすい時間帯に設定されていたから
 - (4) その他(自由記述欄―「必修科目だから」など)
- 問2. 授業時間内および(予習や課題など)授業時間外であなたが費やした学習量はどうでしたか？
- (1) かなり多かった
 - (2) やや多かった
 - (3) やや少なかった
 - (4) かなり少なかった
- 問3. 教員の説明は丁寧でしたか？
- (1) そう思う
 - (2) ややそう思う
 - (3) あまりそう思わない
 - (4) そう思わない
- 問4. 教員は授業の内外で学生に質問ができる機会を与えましたか？
- (1) そう思う
 - (2) ややそう思う
 - (3) あまりそう思わない
 - (4) そう思わない
- 問5. 教科書、参考書、配布資料などの教材は、授業内容の理解に役立ちましたか？
- (1) そう思う
 - (2) ややそう思う
 - (3) あまりそう思わない
 - (4) そう思わない
- 問6. 教員は授業方法に対して十分な工夫をしていたと思いますか？
- (1) そう思う
 - (2) ややそう思う
 - (3) あまりそう思わない
 - (4) そう思わない
- 問7. この授業の難易度・レベルは、あなたにとってどうでしたか？
- (1) 難しすぎた
 - (2) やや難しかった
 - (3) ちょうどよかった
 - (4) 易しかった
- 問8. この授業の進む速さは、あなたにとってどうでしたか？
- (1) 速すぎた
 - (2) やや速かった
 - (3) ちょうどよかった
 - (4) 遅かった
- 問9. あなたはこの授業で扱われた内容について興味・関心が深まりましたか？
- (1) そう思う
 - (2) ややそう思う
 - (3) あまりそう思わない
 - (4) そう思わない
- 問10. この科目の履修を終えた今のあなたにとって、最もあてはまるのはどれですか？
- (1) 同じテーマでさらに高いテーマの授業を受けてみたい
 - (2) 同じ教員の関連ある別の授業を受講してみたい
 - (3) この授業だけで概ね満足している
 - (4) その他(自由記述欄―「必修科目だから」など)

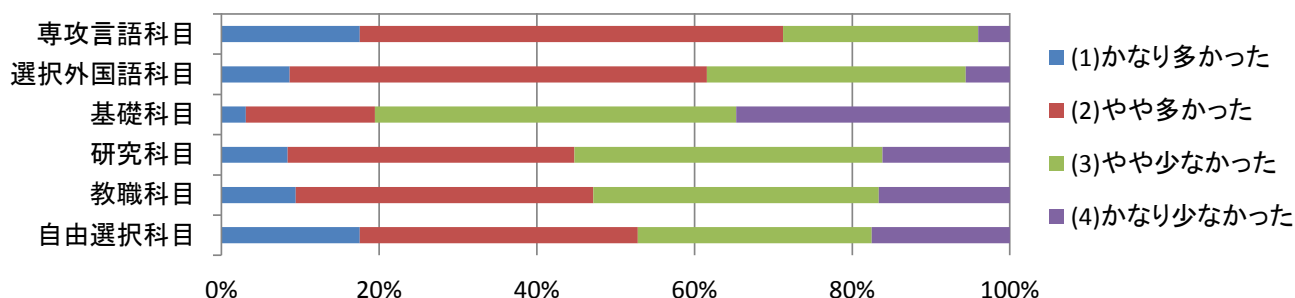
問1. この科目を履修した理由について、あなたにとって最もあてはまるものはどれですか？

分野	(1)内容に興味があったから	(2)関心のある教員が担当だったから	(3)取りやすい時間帯に設定されていたから	(4)その他(必修だから等)	回答数
専攻言語科目	17%	5%	5%	73%	4521
選択外国語科目	72%	8%	9%	11%	786
基礎科目	54%	10%	30%	6%	1265
研究科目	57%	15%	18%	10%	4277
教職科目	26%	3%	6%	65%	265
自由選択科目	47%	11%	16%	27%	535



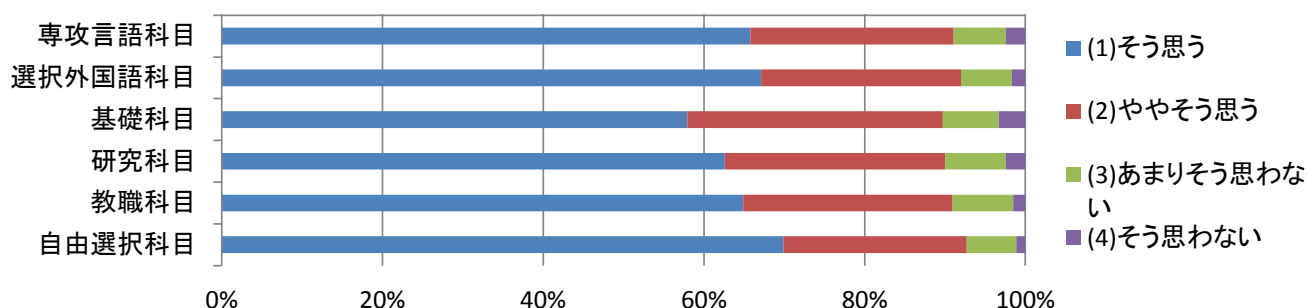
問2. 授業時間内および（予習や課題など）授業時間外であなたが費やした学習量は how でしたか？

分野	(1)かなり多かった	(2)やや多かった	(3)やや少なかった	(4)かなり少なかった	回答数
専攻言語科目	18%	54%	25%	4%	4521
選択外国語科目	9%	53%	33%	6%	786
基礎科目	3%	16%	46%	35%	1265
研究科目	8%	36%	39%	16%	4277
教職科目	9%	38%	36%	17%	265
自由選択科目	18%	35%	30%	18%	535



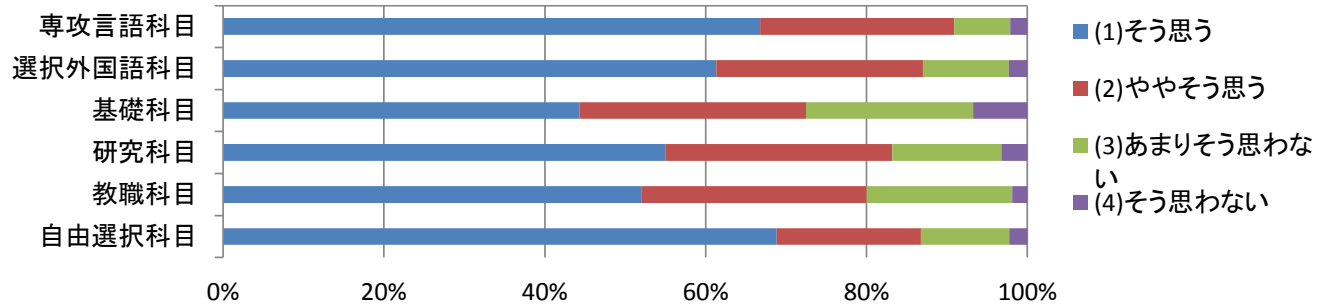
問3. 教員の説明は丁寧でしたか？

分野	(1)そう思う	(2)ややそう思う	(3)あまりそう思わない	(4)そう思わない	回答数
専攻言語科目	66%	25%	7%	2%	4521
選択外国語科目	67%	25%	6%	2%	786
基礎科目	58%	32%	7%	3%	1265
研究科目	63%	27%	8%	2%	4277
教職科目	65%	26%	8%	2%	265
自由選択科目	70%	23%	6%	1%	535



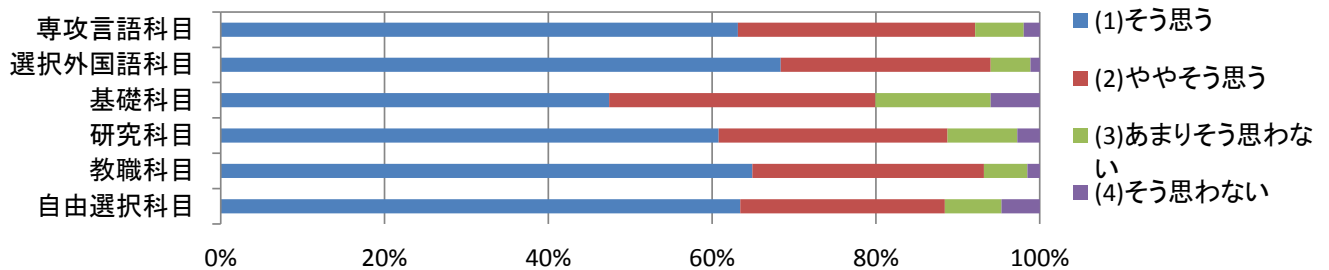
問4. 教員は授業の内外で学生に質問ができる機会を与えましたか？

分野	(1) そう思う	(2) ややそう思う	(3) あまりそう 思わない	(4) そう思わ ない	回答数
専攻言語科目	67%	24%	7%	2%	4521
選択外国語科目	61%	26%	11%	2%	786
基礎科目	44%	28%	21%	7%	1265
研究科目	55%	28%	14%	3%	4277
教職科目	52%	28%	18%	2%	265
自由選択科目	69%	18%	11%	2%	535



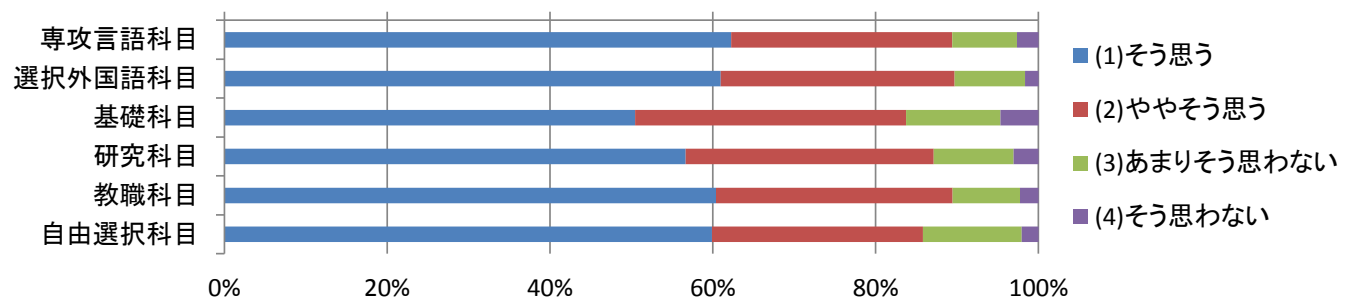
問5. 教科書、参考書、配布資料などの教材は、授業内容の理解に役立ちましたか？

分野	(1) そう思う	(2) ややそう思う	(3) あまりそう 思わない	(4) そう思わ ない	回答数
専攻言語科目	63%	29%	6%	2%	4521
選択外国語科目	68%	26%	5%	1%	786
基礎科目	47%	32%	14%	6%	1265
研究科目	61%	28%	9%	3%	4277
教職科目	65%	28%	5%	2%	265
自由選択科目	63%	25%	7%	5%	535



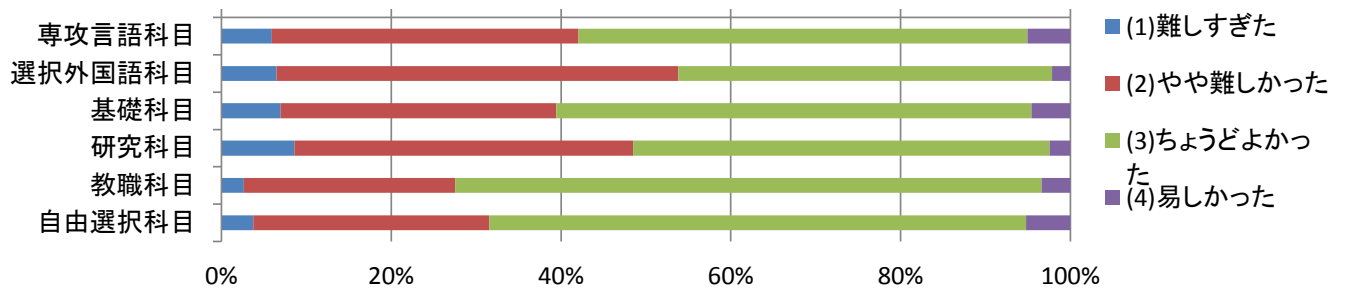
問6. 教員は授業方法に対して十分な工夫をしていたと思いますか？

分野	(1) そう思う	(2) ややそう思う	(3) あまりそう 思わない	(4) そう思わ ない	回答数
専攻言語科目	62%	27%	8%	3%	4521
選択外国語科目	61%	29%	9%	2%	786
基礎科目	50%	33%	12%	5%	1265
研究科目	57%	30%	10%	3%	4277
教職科目	60%	29%	8%	2%	265
自由選択科目	60%	26%	12%	2%	535



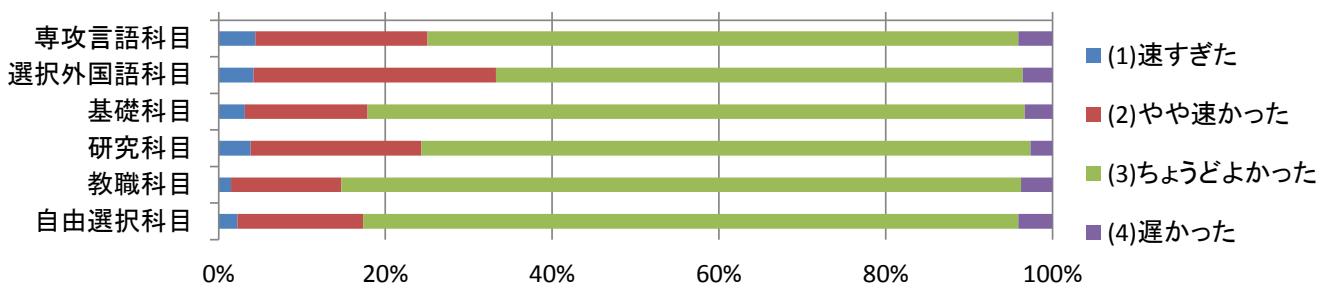
問7. この授業の難易度・レベルは、あなたにとってどうでしたか？

分野	(1) 難しすぎた	(2) やや難しかった	(3) ちょうどよかった	(4) 易しかった	回答数
専攻言語科目	6%	36%	53%	5%	4521
選択外国語科目	6%	47%	44%	2%	786
基礎科目	7%	32%	56%	5%	1265
研究科目	9%	40%	49%	2%	4277
教職科目	3%	25%	69%	3%	265
自由選択科目	4%	28%	63%	5%	535



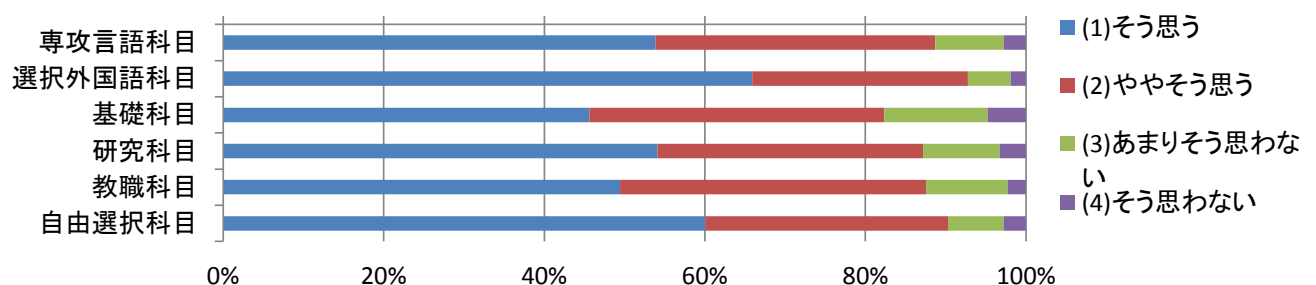
問8. この授業の進む速さは、あなたにとってどうでしたか？

分野	(1) 速すぎた	(2) やや速かった	(3) ちょうどよかった	(4) 遅かった	回答数
専攻言語科目	4%	21%	71%	4%	4521
選択外国語科目	4%	29%	63%	4%	786
基礎科目	3%	15%	79%	3%	1265
研究科目	4%	20%	73%	3%	4277
教職科目	2%	13%	82%	4%	265
自由選択科目	2%	15%	79%	4%	535



問9. あなたはこの授業で扱われた内容について興味・関心が深まりましたか？

分野	(1) そう思う	(2) ややそう思う	(3) あまりそう思わない	(4) そう思わない	回答数
専攻言語科目	54%	35%	9%	3%	4521
選択外国語科目	66%	27%	5%	2%	786
基礎科目	46%	37%	13%	5%	1265
研究科目	54%	33%	10%	3%	4277
教職科目	49%	38%	10%	2%	265
自由選択科目	60%	30%	7%	3%	535



問10. この科目の履修を終えた今のあなたにとって、最もあてはまるのはどれですか？

分野	(1) 同じテーマでさらに高いテーマの授業を受けてみたい	(2) 同じ教員の関連ある別の授業を受講してみたい	(3) この授業だけで概ね満足している	(4) その他(自由記述)	回答数
専攻言語科目	28%	34%	37%	2%	4521
選択外国語科目	54%	18%	27%	1%	786
基礎科目	23%	30%	46%	2%	1265
研究科目	28%	33%	38%	1%	4277
教職科目	26%	26%	47%	0%	265
自由選択科目	34%	29%	36%	1%	535

